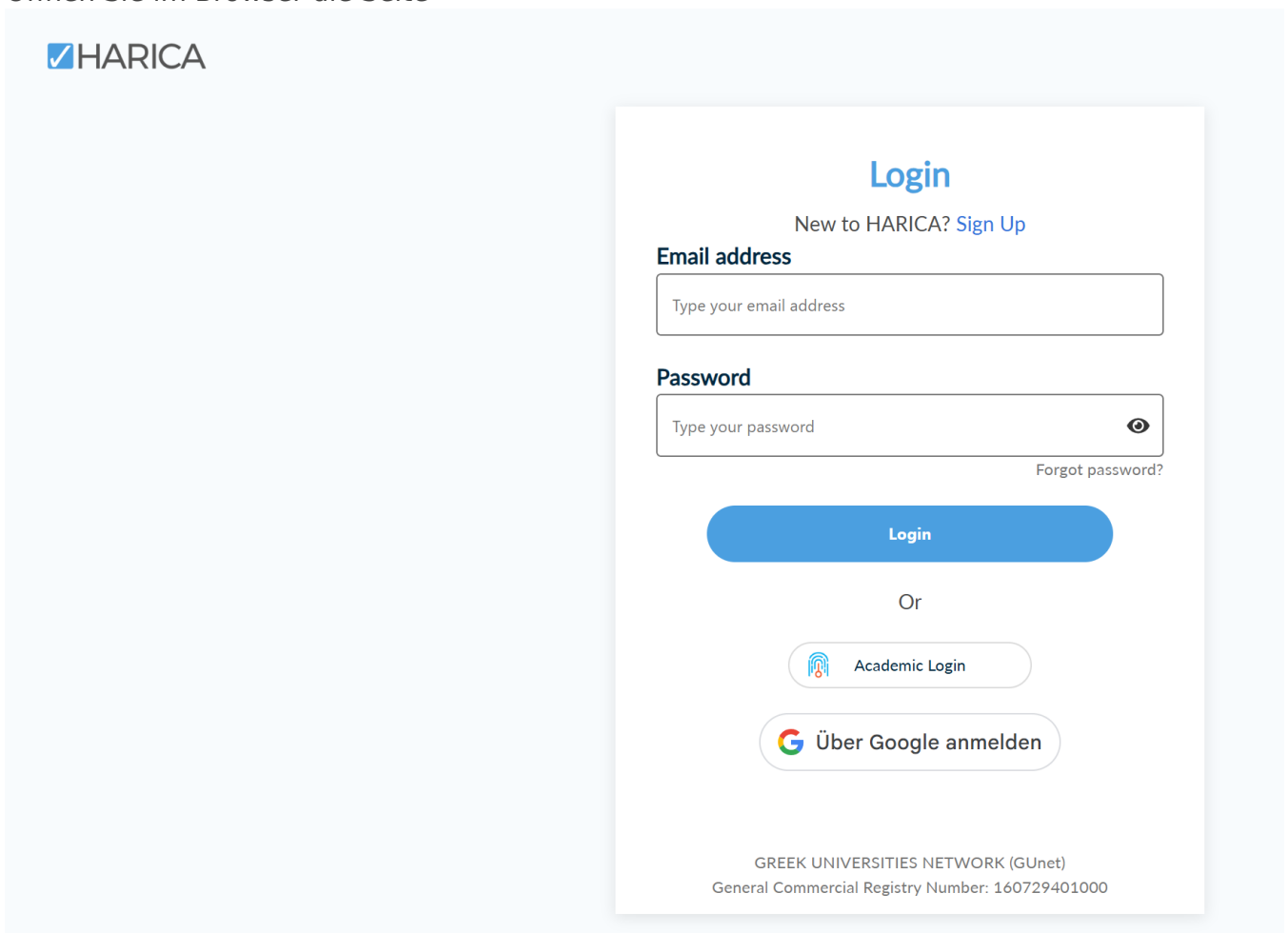



# Validierung von externen Domains

Wenn Sie ein SSL-Zertifikat über die DFN-PKI für eine externe Domain (z. B. `example.org`) beantragen möchten, die nicht auf `tu-braunschweig.de` oder `tu-bs.de` endet, müssen Sie die Inhaberschaft der Domain gegenüber dem NOC (Netz- und Systembetrieb der TU Braunschweig) nachweisen. Dieser Prozess erfolgt in zwei Schritten:

## 1. Account bei Harica anlegen

1. Öffnen Sie im Browser die Seite




 HARICA

**Login**

New to HARICA? [Sign Up](#)

**Email address**


**Password**


 

[Forgot password?](#)

**Login**

Or

 Academic Login

 Über Google anmelden

GREEK UNIVERSITIES NETWORK (GUnet)  
General Commercial Registry Number: 160729401000

2. Klicken Sie auf „Sign Up“ und wählen Sie die normale E-Mail-Registrierung (**nicht**

# Login

New to HARICA? [Sign Up](#)

## Email address

Type your email address

3. Füllen Sie die Felder (Name, E-Mail, Passwort) aus und bestätigen Sie. Nutzen Sie bitte eine TU-Email, damit Ihr Account der TU zugeordnet werden kann.

< Back

## Sign Up

**Email address \***

Type your email address

**Given name \***

Type your given name

**Surname \***

Type your surname

**Given name (Local language)**

Type your surname in local language

**Surname (Local language)**

Type your surname in local language

4. Öffnen Sie Ihr Email-Postfach und klicken Sie auf den Bestätigungslink in der Harica-Mail.

**Confirm email**

If you didn't sign up with this email address at [Harica CertManager \(https://cm.harica.gr\)](https://cm.harica.gr), you can ignore this message or contact us at [support@harica.gr](mailto:support@harica.gr).

## 2. E-Mail an das NOC der TU Braunschweig

Senden Sie eine E-Mail an [noc@tu-braunschweig.de](mailto:noc@tu-braunschweig.de), um die Freigabe Ihrer externen Domain für die DFN-PKI zu beantragen.

Inhalt der E-Mail:

- Eine **Kopie der Rechnung oder des Registrierungsvertrags**, aus der hervorgeht, dass die Domain der **TU Braunschweig** gehört  
(Domains auf Privatpersonen sind **nicht zulässig!**)
- Die **E-Mail-Adresse**, mit der Sie sich bei HARICA registriert haben
- Die **Challenge-Response-E-Mail-Adresse**, über die HARICA die automatisierte Validierung durchführt

### Zulässige Challenge-Response-E-Mail-Adressen:

Für die Domainvalidierung per E-Mail sind ausschließlich folgende generische Adressen zulässig:

- `hostmaster@<domain>`
- `postmaster@<domain>`
- `admin@<domain>`
- `administrator@<domain>`
- `webmaster@<domain>`

Nach Prüfung der Angaben kontaktiert das NOC die HARICA-CA, um die Domainfreigabe anzustoßen. Der weitere Ablauf erfolgt über das Challenge-Response-Verfahren der CA direkt mit der angegebenen Validierungsadresse.

---

Revision #4

Created 2025-07-15 12:20:26 UTC by Sheila Brenda Tatsi

Updated 2026-02-17 12:52:53 UTC by Sandra Ulbrich