

# Installation Windows

## Registrierung

Um das Revvity Signals Download Center nutzen zu können und eine Lizenz zu erhalten, ist eine Registrierung erforderlich. Um sich zu registrieren, besuchen Sie bitte

<https://connect.revvitysignals.com/sitesubscription/>.

Nachdem Sie die Seite aufgerufen haben, können Sie in das Suchfeld "TU Braunschweig" eingeben, um nach dem Eintrag für die TU Braunschweig zu suchen. Die Suchfunktion sollte Ihnen dann den Eintrag anzeigen, wie in der Abbildung unten dargestellt.



### ChemDraw Subscription Gallery

Your organization (Academic or Commercial) may have a ChemDraw Subscription License, enabling you to have access to the latest version of the market-leading chemical drawing software. Please use the filters below to verify if you are eligible to access and download your copy of ChemDraw. If you cannot find your organization on this page and would like to obtain ChemDraw Subscription License, please get in touch with us by [clicking here](#).

The latest version of ChemDraw is available via the Download Center, which requires the user to register before downloading.

Please use the [Quick Start Guide](#) to learn how to quickly register and activate your copy of ChemDraw.

Technische Universitat Braunschweig


A	B	C	D	E	F	G	H	I
J	K	L	M	N	O	P	Q	R
S	T	U	V	W	X	Y	Z	

Category

- All
- Academic
- Commercial
- Government

Region

- All
- Americas
- Asia Pacific, India
- Europe, Middle East, Africa



Technische Universitat Braunschweig  
Braunschweig, Germany

Register to download the latest version of ChemDraw

[Register](#)



Bitte wählen Sie den Link **[Register]**, um sich zu registrieren. Sie werden dann zum entsprechenden Anmeldeformular weitergeleitet. Das Feld **[Account ID]** muss bereits ausgefüllt sein.

# Welcome to User Registration

Existing User? [Click here to Login](#)

## New User?

Get started with the following details:

First name*	
Last Name*	
Address 1*	
Address 2	
City*	
Zip/Postal Code*	
United States	
State *	
Email Address*	
Account ID*: 4413A343129	

Submit

Nachdem Sie das Registrierungsformular vollständig ausgefüllt und auf **[Submit]** geklickt haben, erhalten Sie eine E-Mail an Ihre @tu-braunschweig.de E-Mail-Adresse mit einem Aktivierungslink für Ihren Account. Bitte folgen Sie den Anweisungen.

Nach erfolgreicher Aktivierung können Sie sich unter <https://revvitysignals.flexnetoperations.com/> mit Ihrem Account einloggen und werden zur Downloadseite von ChemDraw weitergeleitet.

# Installation

Auf dieser Seite finden Sie nicht nur die Installationsdatei, sondern auch die Information, wo Sie den Aktivierungsschlüssel finden.

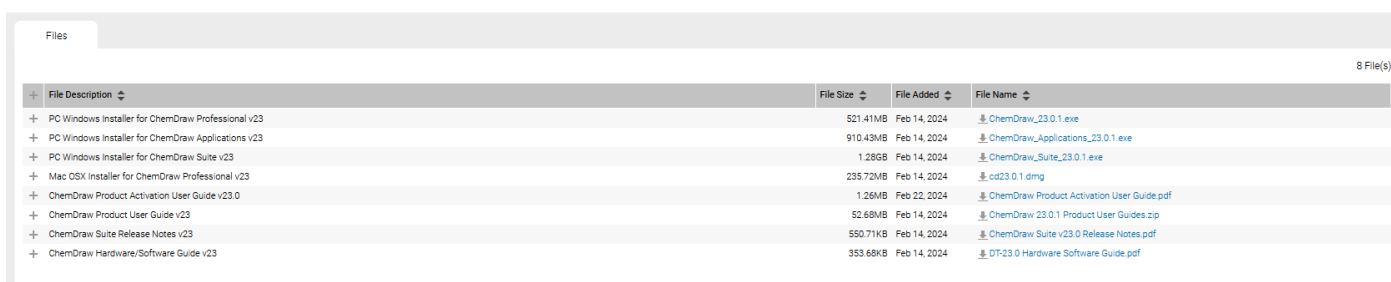
Um die Installationsdatei herunterzuladen, wählen Sie zunächst unten unter "Latest Version" **[ChemDraw Professional]** aus.



The screenshot shows a table with two tabs: "New Versions" and "Previous Versions". The "New Versions" tab is active. The table has four columns: "Version", "Description", "Date Available", and "Log Details".

Version	Description	Date Available	Log Details
R-23.0	ChemDraw Professional	Feb 26, 2024	<a href="#">Download Log</a>
R-23	Quick Start Guide – Open Me First (ChemDraw Professional)	Feb 26, 2024	<a href="#">Download Log</a>

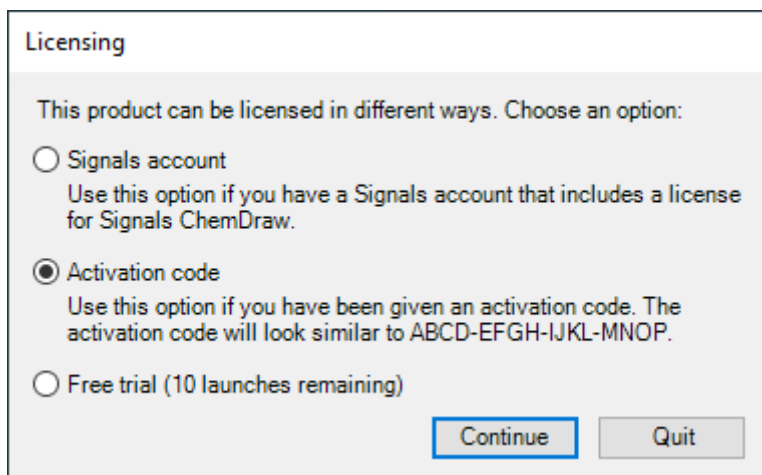
Sie werden auf eine weitere Seite weitergeleitet, auf der Sie je nach Betriebssystem die gewünschte Installationsdatei auswählen können.



The screenshot shows a file list with columns: "File Description", "File Size", "File Added", and "File Name". There are 8 files listed.

File Description	File Size	File Added	File Name
PC Windows Installer for ChemDraw Professional v23	521.41MB	Feb 14, 2024	<a href="#">ChemDraw_23.0.1.exe</a>
PC Windows Installer for ChemDraw Applications v23	910.43MB	Feb 14, 2024	<a href="#">ChemDraw_Applications_23.0.1.exe</a>
PC Windows Installer for ChemDraw Suite v23	1.26GB	Feb 14, 2024	<a href="#">ChemDraw_Suite_23.0.1.exe</a>
Mac OSX Installer for ChemDraw Professional v23	235.72MB	Feb 14, 2024	<a href="#">cd23.0.1.dmg</a>
ChemDraw Product Activation User Guide v23.0	1.26MB	Feb 22, 2024	<a href="#">ChemDraw Product Activation User Guide.pdf</a>
ChemDraw Product User Guide v23	52.68MB	Feb 14, 2024	<a href="#">ChemDraw 23.0.1 Product User Guides.zip</a>
ChemDraw Suite Release Notes v23	550.71KB	Feb 14, 2024	<a href="#">ChemDraw Suite v23.0 Release Notes.pdf</a>
ChemDraw Hardware/Software Guide v23	353.66KB	Feb 14, 2024	<a href="#">DT-23.0 Hardware Software Guide.pdf</a>

Führen Sie die heruntergeladene Installationsdatei aus und folgen Sie den Anweisungen. Nach der Installation werden Sie beim ersten Start von ChemDraw nach der Lizenzierungsmethode gefragt. Wählen Sie hier den Aktivierungsschlüssel.



The screenshot shows a "Licensing" dialog box with the following text and options:

This product can be licensed in different ways. Choose an option:

- Signals account  
Use this option if you have a Signals account that includes a license for Signals ChemDraw.
- Activation code  
Use this option if you have been given an activation code. The activation code will look similar to ABCD-EFGH-IJKL-MNOP.
- Free trial (10 launches remaining)

Buttons: Continue, Quit

Den Aktivierungsschlüssel finden Sie auf der Downloadseite links im Navigationsmenü unter **[List Entitlements]** (auch direkt über der vorherigen Versionsauswahl auf der Downloadseite verlinkt). Wählen Sie das gewünschte Produkt aus. Den Aktivierungsschlüssel finden Sie dann rechts in der Tabelle unter **[Product Activation]**.

Füllen Sie die erforderlichen Felder aus und klicken Sie auf **[Activate]**. Ihnen wird eine Bestätigung angezeigt, dass das Produkt erfolgreich aktiviert wurde.

**You must activate your software to continue:**\*Name: Organization: \*Email: \*Activation code: 

XXXX-XXXX-XXXX-XXXX

- Activate or deactivate online
- Activate or deactivate by uploading a file

---

Befolgen Sie nun noch die letzten Anweisungen, um die Installation von ChemDraw erfolgreich zu beenden.

---

Revision #4

Created 2024-02-27 08:21:24 UTC by Hannes Leusmann

Updated 2024-10-21 08:20:22 UTC by Hannes Leusmann