



# 7. Anhang


- [7.1. wichtige Icons/ Buttons](#)
- [7.2. mögliche Belegarten](#)
- [7.3. Systematik der Referenzbelegnummer](#)
- [7.4. mögliche Werttypen](#)
- [7.5. Hinweis von SAP zum Aufruf der Einzelposten](#)

# 7.1. wichtige Icons/ Buttons


-  = Auswählen (F2)
-  = Weiter/ Enter bzw. Auswählen F2 / Übernehmen
-  = Ausführen (F8)
-  = Zurück (F3)
-  = Erste Seite (STRG+ Bild hoch)
-  = Vorige Seite (Bild hoch)
-  = Letzte Seite (STRG+ Bild runter)
-  = Nächste Seite (Bild runter)
-  = Erste Spalte (STRG+UMSCH+F5)
-  = Vorige Spalte (STRG+F7)
-  = Letzte Spalte (STRG+UMSCH+F6)
-  = Nächste Spalte (STRG+UMSCH+F2)
-  = komprimieren(STRG+UMSCH+F9)
-  = expandieren (STRG+UMSCH+F8)
-  = Drucken (STRG+P)
-  = Wertehilfe
-  = Suchen (STRG+F)
-  = Weiter Suchen (STRG+G)
-  = Variante holen (UMSCH+F5)
-  = Sichern / als Variante sichern (STRG+S)
-  = Programmdokumentation (UMSCH+F1)/ Listenstatus (STRG+UMSCH+F5)
-  = Details (STRG+UMSCH+F3)
-  = Druckvorschau (STRG+UMSCH+F10)
-  = Sortieren aufsteigend (STRG+F4)
-  = Sortieren absteigend (STRG+UMSCH+F4)
-  = Summe (STRG+F6)
-  = Zwischensumme (STRG+UMSCH+F6)
-  = Zeichen für Summen-/ Zwischensummenzeilen
-  offen,  geschlossen
-  = Layout ändern (STRG+F8)
-  = Layout sichern (STRG+F10)
-  = Layout auswählen (STRG+F9)
-  = Pflichtfeld
-  = Filter setzen (STRG+F5)
-  = Selektionen ganz löschen (UMSCH+F4)
-  = Filter löschen (STRG+UMSCH+F2)
-  = Selektionszeile löschen (UMSCH+F2)

 = Freie Abgrenzung (UMSCH+F4)

 = Details zu Buchung anzeigen


 = Neuen Modus erzeugen



 = Verknüpfung auf dem Desktop erstellen


 = Hilfe (F1)

 = Anpassung des lokalen Layouts (ALT+F12)

 = Lokale Datei (Strg+UMSCH+F9)

 = Dokument erstellen und senden

Klicken auf  öffnet das Fenster der Währungsumrechnung mit Kursangabe. Mit dem Button  Zahlenformat... kann man das Zahlenformat, die Skalierung der Zahlen, Kommastellen, Einheit und die Darstellung des Vorzeichens ändern.

Nach Klicken auf  kann man Kommentare eingeben bzw. mit  sich diese anzeigen lassen.

# 7.2. mögliche Belegarten

Geschäftsvorfälle werden durch die **Belegart** unterschieden. Es gibt folgende Belegarten:

Art	Bezeichnung
-----	-------------

AA	Kredit. Ausl. Brutto
AB	Buchhaltungsbeleg
AC	Anlabg.Außenereignis
AD	Anlagenabg.Diebstahl
AF	AfA-Buchungen
AG	Anlagenabg.Verschrot
AI	Anlagenabg.Rücknahme
AK	Korrektur Anlagenbel
AN	Anlagenzugang netto
AP	Anlagenabg.Projabgab
AR	Auslandsrechnung net
AS	Storno Anlagenbeleg
AT	Anlagenabg.Teilabgan
AU	Anlagenumbuchung
AV	Anlagenabg.Verkauf
AX	Anl.Bestandsv.Bib.FW
AY	Anlagenabg.fehlerhaf
AZ	Anzahl Auftragsproj.
BS	Storno Bankbuchung
DA	Debitorenbeleg allg.
DD	Deb.-Rg. Deutschkurse
DE	Sonst Ford.Ausland
DF	Deb.-Rg. Ausland LuL
DG	Debitoren Gutschrift
DH	Sonst Ford.Inland
DI	Deb.-Rg. Inland LuL
DK	Korr. Debitorenbeleg
DL	Sonst Ford.Lehr.fort
DR	Debitoren-Rg.AuftrP.
DS	Debitoren Storno
DT	Sonst Ford.Kautionen
DU	Debitoren-Rg.ZuschP.
DX	Deb.-Rg. Deutschkurse
DZ	Debitoren Zahlung
EB	Eröffnungsbilanzb.
EK	Elektr.Kontoauszug
ES	StornoElek..Ktoausz.
GS	GWG - Sammelposten
JA	Sachkontenbeleg
KA	Kreditorenbeleg allg
KB	Kredit. Inl. brutto
KG	Kreditoren Gutschr.
KK	Korr. Kreditorenbel.
KM	Kassenbeleg maschine
KN	Kreditoren netto
KR	Kred.-Rg. netto/Rück
KS	Kreditoren Storno
KZ	Kreditoren Zahlung
MK	Kassenbeleg manuell
PA	Löhne & Gehälter
PB	Projektabschluß
PR	Preisänderung
RA	Gutschrift Ntr. Abr.
RK	Reisekosten
RN	Rechnungseing. netto
SA	Sachkontenbeleg
SF	SOPO Aufl. (AfA)
SH	SOPO Aufl.(Abg. AHK)
SK	Storno Kassenbeleg
SS	Storno Sachkontenb.
SU	SOPO Auflösung (Umb)
SV	Steuerkorrekturbuch.
SW	SOPO Aufl.(Abg. WB)
SZ	SOPO Zuführung
UA	Umbuchung Anlageverm



# 7.3. Systematik der Referenzbelegnummer

Die Belegnummern der Referenzbelege unterliegen einer Systematik. An den ersten beiden Ziffern sind grob die Zuordnungen abzulesen:

10 = Kreditorenrechnung netto

14 = Reisekosten

15 = Auslandsrechnung

16 = Kreditorenrechnung allgemein/ Rückzahlung

17 = Gutschriften

20 = CO-Buchungen

30 = Anlagevermögen

70 = Sachkontenbuchung

71 = Kassenbuchung

75 = Eröffnungsbilanzbuchung

78 = Umbuchung

99 = Stornobuchung

# 7.4. mögliche Werttypen

WT	Kurzbeschreibung
50	Bestellanforderungen
51	Bestellungen
52	Reiseobligo
54	Rechnungen
57	Zahlungen
58	Anzahlungsanforderungen
60	Vorerfasste Belege
6B	Klärungsbestand FI-CA
61	Anzahlungen
64	Mittelumbuchungen
65	Mittelbindung
66	Umbuchungen
80	Mittelsperre
81	Mittelreservierung
82	Mittelvorbindung
83	Veranschlagte Einnahmen
84	Zahlungsreservierung (nicht allgemein verwendet)
95	Sekundaere Kostenbuchungen (CO)

# 7.5. Hinweis von SAP zum Aufruf der Einzelposten

[sapnote\\_0000406205 - negative Selektion.pdf](#)