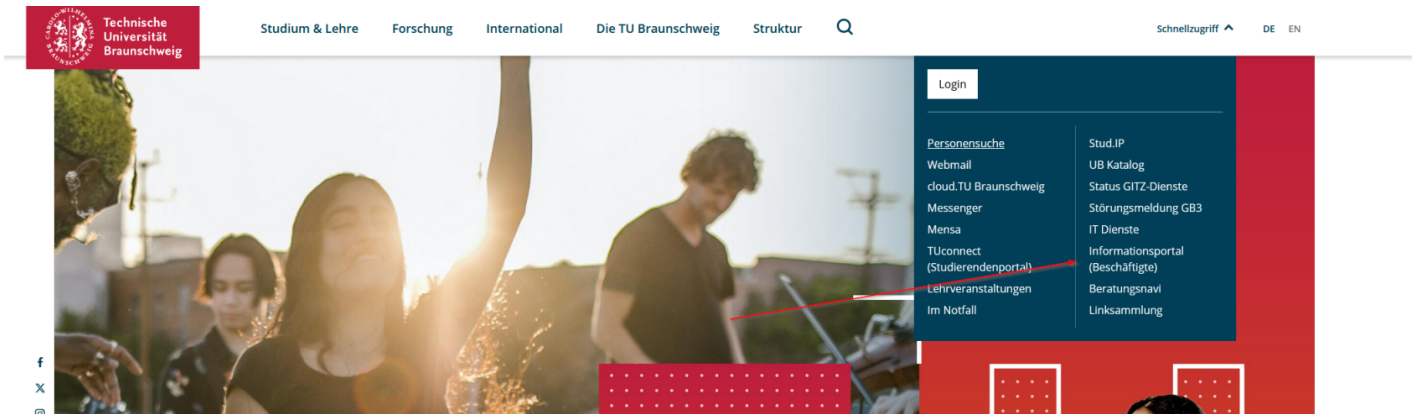


# Aufruf

Ein Aufruf erfolgt direkt über die Adresse : <https://informationsportal.tu-braunschweig.de/> oder über den Schnellzugriff der [TU-Webseite](#).



## Aufruf von Formularen

Es werden, für die PDF Betrachtung, wenn vorher keine Speziellen Vorgaben im Browser eingestellt waren, der interne PDF Viewer des Browsers genutzt. Alle Speziellen Formulare die eine XML Struktur beinhalten können leider von diesen nicht gelesen werden und benötigen einen Externen PDF Viewer entweder von Adobe (Adobe Reader oder Adobe Acrobat) oder von Foxit.

Analog zum Verhalten von Formaten (docx, xlsx, ...) die eine externe Anwendung zum lesen benötigen.

Falls es zu Anzeigeproblemen von einzelnen PDF-Formularen kommt gibt es zwei Wege.

Es kann vorkommen, dass Formulare gar nicht erst korrekt angezeigt werden, dann müssen sie wie in Variante 1 beschrieben den direkten Download aktivieren.

### 1. Variante: Browser Einstellungen anpassen

Bsp.: Google Chrome: <chrome://settings/content/pdfDocuments>

The image shows a Chrome browser window with the address bar containing `chrome://settings/content/pdfDocuments`. The page title is "Einstellungen – PDF-Dokument". The left sidebar shows the "Einstellungen" menu with "Datenschutz und Sicherheit" selected. The main content area is titled "PDF-Dokumente" and contains the following text: "Websites veröffentlichen manchmal PDFs wie Dokumente, Verträge und Formulare". Under "Standardeinstellung", it says "Wenn du Websites aufrufst, wird diese Einstellung automatisch angewandt". There are two radio button options: "PDFs herunterladen" (selected) and "PDFs in Chrome öffnen". Handwritten red annotations include "1. Eingabe" above the address bar and "2. Auswahl" next to the selected radio button.

Bsp.: Microsoft Edge: <edge://settings/content/pdfDocuments>

Bsp.: Mozilla Firefox: <about:preferences#general>

Firefox about:preferences#general 1. Link öffnen.

Der Browser wird durch Ihre Organisation verwaltet. In Einstellungen suchen

**Allgemein** 2. Allgemein. Deutsch Alternative Sprachen festlegen...

Startseite Bevorzugte Sprachen für die Darstellung von Websites wählen Wählen...

Suche  Einstellungen des Betriebssystems für "Deutsch (Deutschland)" verwenden, um Datum, Uhrzeit, Zahlen und Maßeinheiten zu formatieren.

Datenschutz & Sicherheit  Rechtschreibung während der Eingabe überprüfen

Synchronisation

Mehr von Mozilla

### Dateien und Anwendungen

#### Downloads

Alle Dateien in folgendem Ordner abspeichern: Downloads Durchsuchen...

Jedes Mal nachfragen, wo eine Datei gespeichert werden soll

#### Anwendungen

Legen Sie fest, wie Firefox mit Dateien verfährt, die Sie aus dem Web oder aus Anwendungen, die Sie beim Surfen verwenden, herunterladen.

3. pdf Suchen. pdf

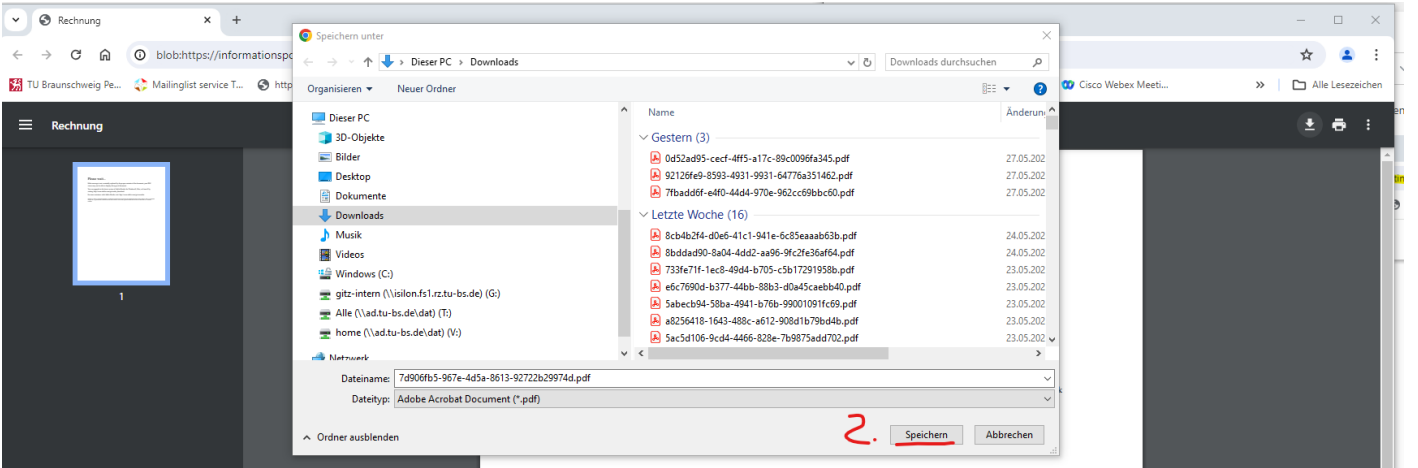
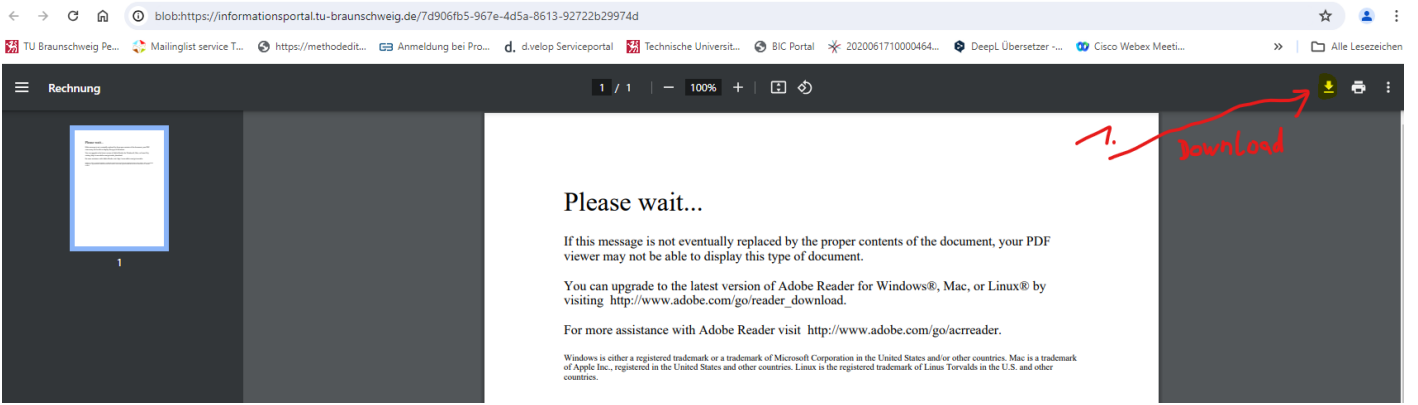
Dateityp	Aktion
Portable Document Format (PDF)	<span>4. Datei speichern.</span> In Firefox öffnen In Firefox öffnen Jedes Mal nachfragen Datei speichern Windows-Standardanwendung verwenden Andere Anwendung...

Wie soll Firefox mit anderen Dateien verfahren?

Dateien speichern

Fragen, ob Dateien geöffnet oder gespeichert werden sollen

## 2. Variante: Datei Download und öffnen mit Adobe Reader oder Adobe Acrobat



Revision #23

Created 2024-01-30 11:14:56 UTC by Ronald Liesegang

Updated 2025-05-08 08:50:53 UTC by Ronald Liesegang