

# BIC Process Design als APP

- BIC Process Design installieren

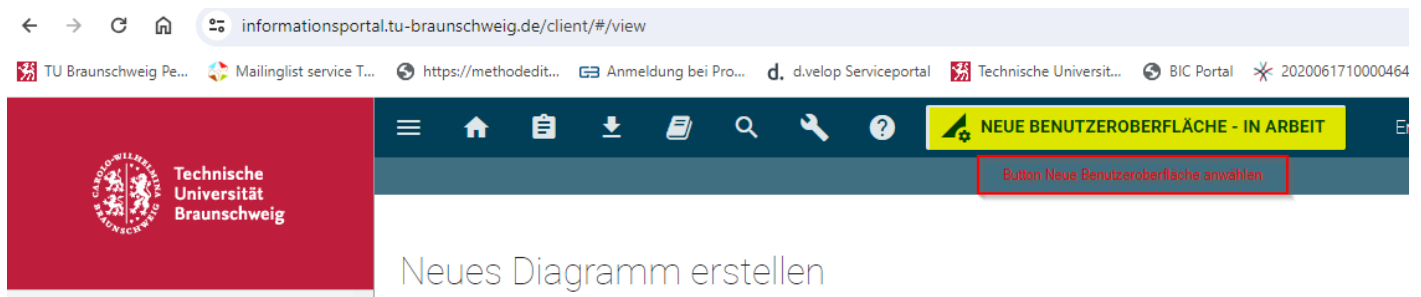
# BIC Process Design installieren

## Installation unter Windows auf Chromium Basis:

Öffnen von Chrome, Edge oder Brave unter Windows

Aufrufen von [<https://informationsportal.tu-braunschweig.de/>],

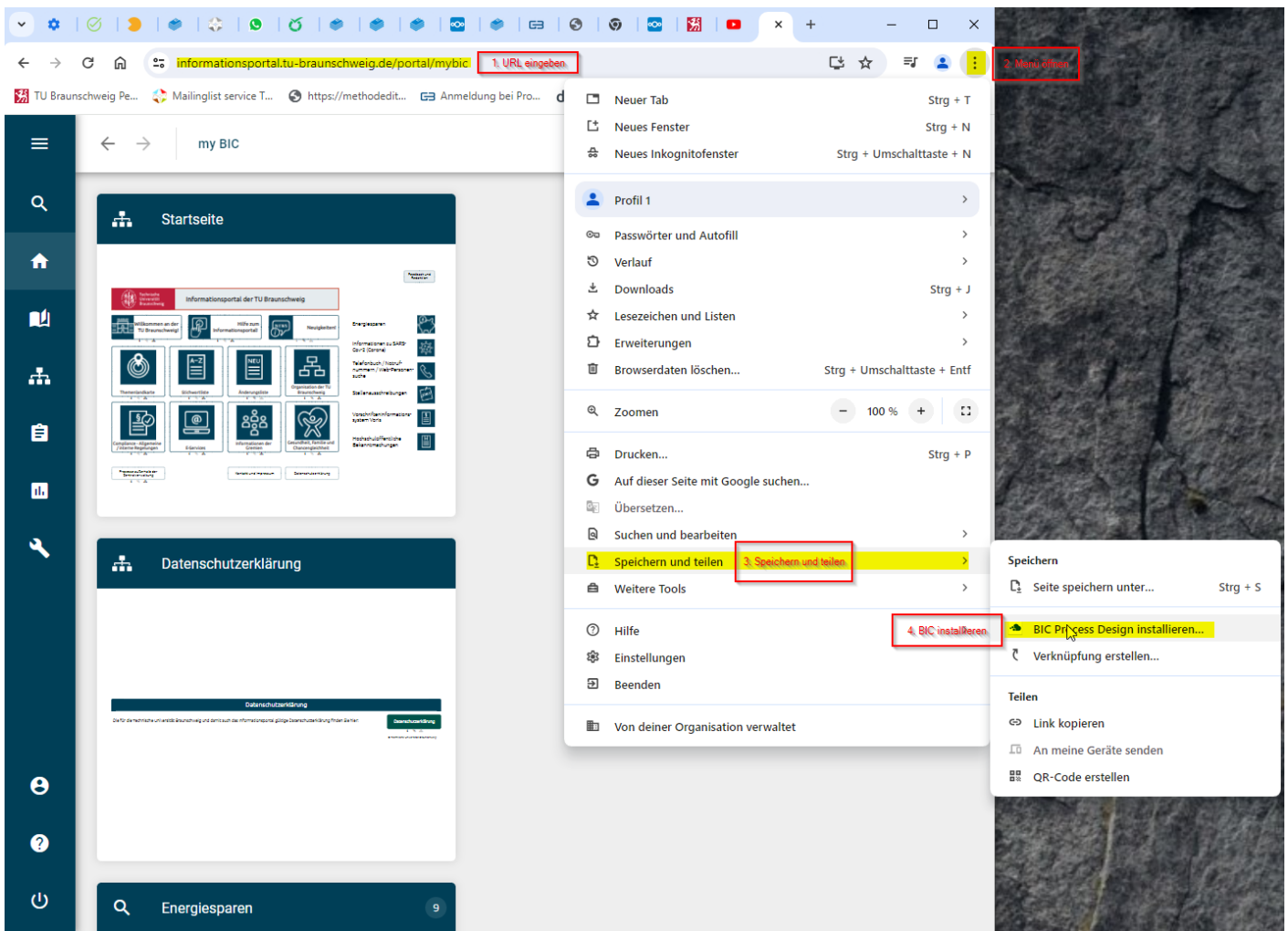
Umschalten auf neue Benutzeroberfläche mit [**Neue Benutzeroberfläche - in Arbeit**]



Anwählen [**Hauptmenü**] über drei Punkte Icon öffnen

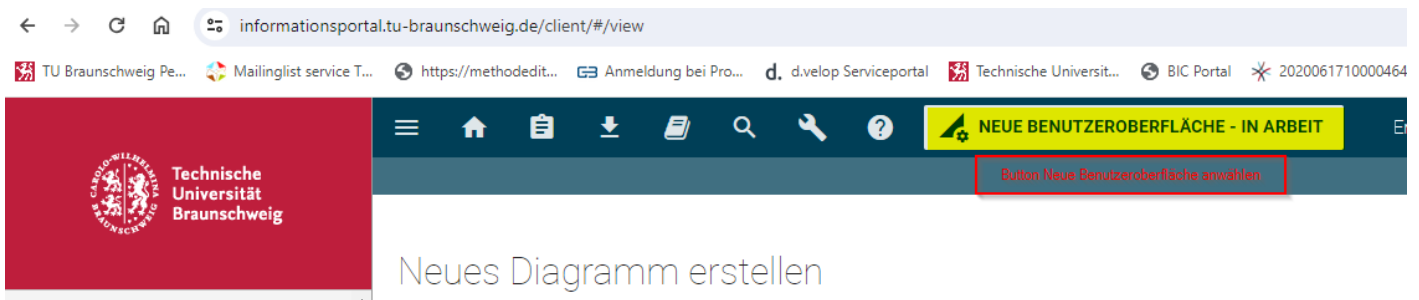
Menü [**Speichern und teilen**]

Menüpunkt [**BIC Process Design installieren**] ausführen



## Installation unter MacOS auf Chromium Basis:

Aufrufen von [<https://informationsportal.tu-braunschweig.de/>],  
Umschalten auf neue Benutzeroberfläche mit [**Neue Benutzeroberfläche - in Arbeit**]



Anwählen [**Hauptmenü**] über drei Punkte Icon öffnen  
Menü [**Speichern und teilen**]  
Menüpunkt [**BIC Process Design installieren**] ausführen

