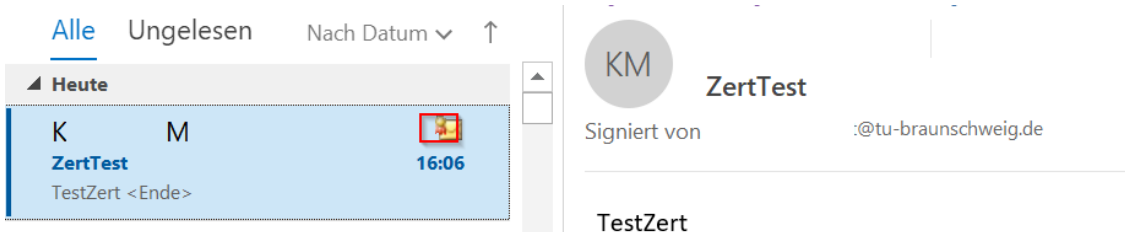
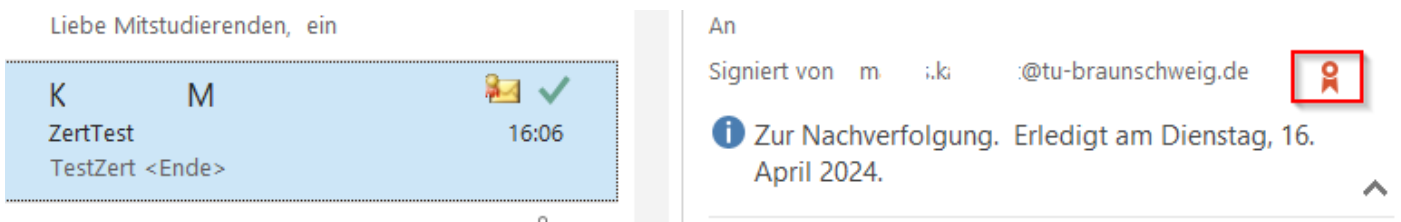


# Erkennen von korrekt signierten Nachrichten

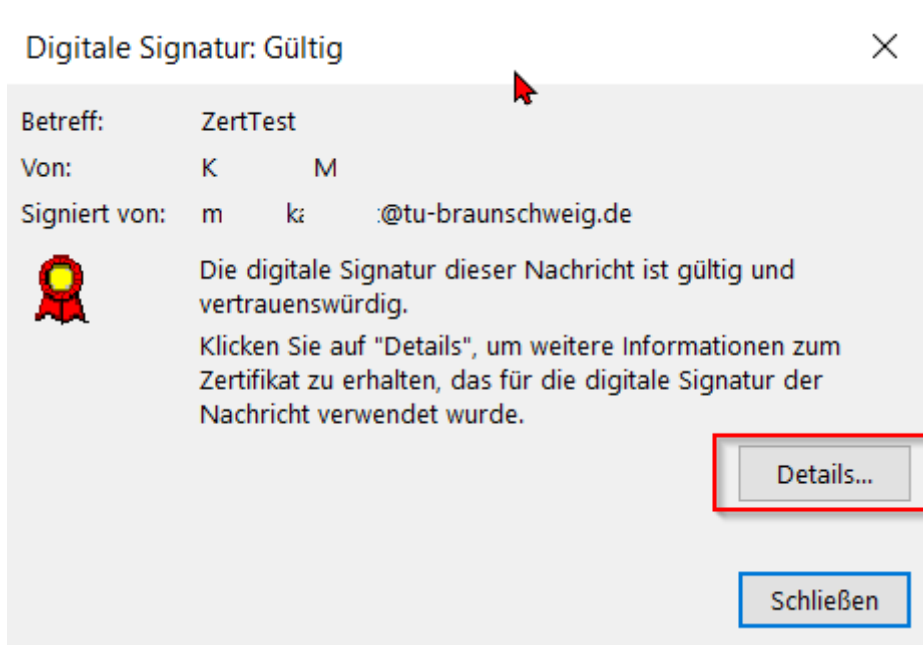
Eine signierte Nachricht erkennen Sie am "Schleifchen" des E-Mail-Symbols.



Im Nachrichtenkopf können Sie mit Klick auf das **[Schleifchen]** die Signatur überprüfen.



Es öffnet sich ein neues Fenster, in welchem weitere Informationen zur Signatur stehen. In diesem können Sie sich mit einem Klick auf **[Details]** weitere Informationen bezüglich des Zertifikates anzeigen lassen.



Es öffnet sich ein weiteres Fenster, in welchem unter anderem die ausstellende Einheit steht und für welche Person das Zertifikate ausgestellt worden ist.

