

# Computerräume

## Computerräume mit Druckernähe:

Link zur Übersicht der Räume und deren Ausstattung: [Arbeitsplätze und Räume](#)

Gauß-IT-Zentrum (GITZ) in der *Hans-Sommer-Straße 6*

In der Nähe von "**zent**" Druckern , z.B. **pzent004s20**

- **Windows**
  - Raum 001, 002
- **Linux**
  - Raum 005, 012

Altgebäude in der *Pockelstraße 4*

In der Nähe von "**alt**" Druckern , z.B. **palt102s10**

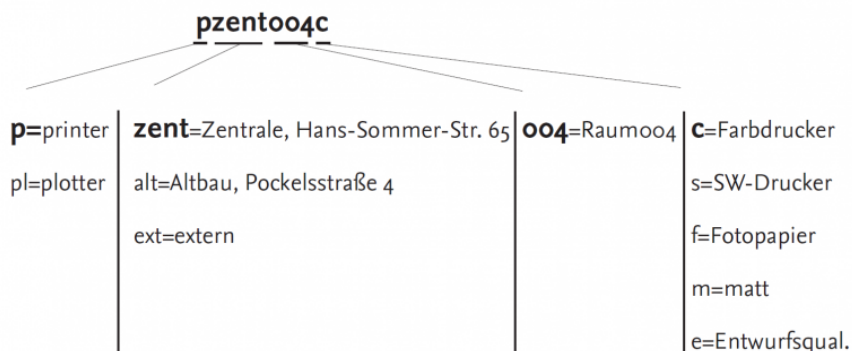
- **Windows**
  - Raum 022, 030
  - Raum 101, 108
- **Linux**
  - Raum 103

## Drucker:

Im CIP-Pool sind relevante Drucker bereits installiert. Eine vollständige Liste der Drucker ist hier zu finden: [Drucker-Tabelle](#)

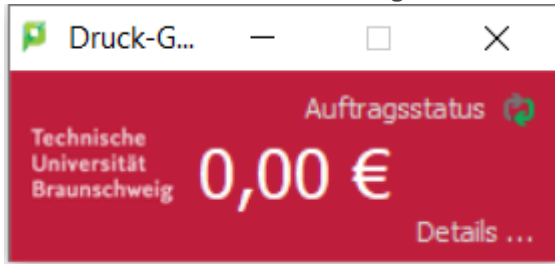
Die Bedeutung der Drucker-Namen ist hier kurz erklärt.

**palt102s20eco** ist nach diesem Schema ein Schwarz-Weiß Drucker im Altgebäude mit eco-Papier.



## Papercut-Client:


Beim Start des Systems wird automatisch der Papercut-MF-Client gestartet.  
Dieser dient zur Abrechnung der Druckaufträge, und zeigt den aktuellen Kontostand an.



## PDF-Software:

Folgende Softwares sind bereits auf den CIP-Pool Rechnern installiert:

- Foxit PDF Reader
- PDF24
- Acrobat Reader



Es wird empfohlen über eine dieser Softwares zu drucken, um potentielle Fehler zu vermeiden.

Diese Programme können auch genutzt werden um PDF-Dateien auf das Drucken vorzubereiten.  
Zum Beispiel:

- Seitenformat konvertieren zu DIN A4
- mehrere Dateien zusammenfassen, u. A. für Duplex Druck
- Passwortschutz entfernen
- zusätzliche Druck-Optionen

---

Revision #13

Created 3 June 2024 12:19:59 by Marco Ochsenfahrt

Updated 25 July 2024 10:12:07 by Marco Ochsenfahrt