

# Bereitstellen und Abrufen von Dateien

## Bereitstellen von Dateien

Wenn Dateien für andere bereitgestellt werden sollen, bitte den Dienst auf <https://cryptshare.tu-braunschweig.de> aufrufen und auf **[Bereitstellen]** klicken.



Technische  
Universität  
Braunschweig

Wenn Sie einer anderen Person Daten zusenden möchten, klicken Sie auf 'Bereitstellen'. Wenn Sie eine Transfer-ID erhalten haben und die zugehörigen Dateien abrufen möchten, klicken Sie auf 'Abrufen'.



Bereitstellen



Abrufen



5.2.0.9135 lizenziert für TU Braunschweig

2022 Cryptshare AG

Im nächsten Schritt müssen Sie Ihren Namen, Ihre Telefonnummer (zur Absprache des Kennworts), sowie Ihre Hochschul-E-Mail-Adresse eingeben. Anschließend klicken Sie bitte auf **[Weiter]**.



Technische  
Universität  
Braunschweig

## Ihre Kontaktdaten

Bitte geben Sie Ihre Kontaktdaten ein. Das System wird diese Daten dem Empfänger zusenden, so dass dieser mit Ihnen in Kontakt treten kann.

### Name

### Telefon

### E-Mail

[← Zurück](#)[Weiter >](#)

5.2.0.9135 lizenziert für TU Braunschweig

2022 Cryptshare AG

Nun wird eine E-Mail mit dem Verifizierungscode an Sie verschickt. Den Code aus der E-Mail herauskopieren und in diesen Schritt einfügen. Danach klicken Sie auf **[Weiter]**.



Technische  
Universität  
Braunschweig

## Verifizierung der E-Mail-Adresse

Eine E-Mail, die den Verifizierungscode enthält, wurde Ihnen an [redacted]@tu-  
**braunschweig.de** zugesandt. Bitte tragen Sie den Code hier ein, um die  
Verifizierung abzuschließen.

### Verifizierung

[← Zurück](#)

[Weiter >](#)



5.2.0.9135 lizenziert für TU Braunschweig




2022 Cryptshare AG

Im nächsten Schritt wird die E-Mail-Adresse des Empfängers benötigt. Danach klicken Sie auf **[Weiter]**.



## Ihre Kontaktdaten


Senden als

( @tu-braunschweig.de)   

## Empfänger

Geben Sie die E-Mail-Adressen der Empfänger ein. Sie können auch eine Liste von E-Mail-Adressen aus einer externen Quelle mittels der Zwischenablage einfügen.

An Cc Bcc

max.mustermann@tu-braunschweig.de 

[← Zurück](#)

[Weiter >](#)



5.2.0.9135 lizenziert für TU Braunschweig

2022 Cryptshare AG

Als Nächstes müssen die zu übertragenden Dateien ausgewählt werden. Danach klicken Sie auf **[Weiter]**.



## Vertrauliche Nachricht hinzufügen

Neben der Benachrichtigungs-E-Mail an die Empfänger, können Sie hier optional eine vertrauliche Nachricht zu dem Transfer hinzufügen.

 Hinzufügen >

## Dateien hinzufügen

Das maximale Transfervolumen beträgt 2.0 GB



Drag & Drop

Durchsuchen

< Zurück

Weiter >



5.2.0.9135 lizenziert für TU Braunschweig

2022 Cryptshare AG

Wählen Sie ein Ablaufdatum, ab welchen Tag die Dateien nicht mehr abgerufen werden können. Anschließend vergeben Sie ein Passwort, das Sie entweder mit dem Empfänger schon vereinbart haben oder ihm auf anderem Wege mitteilen müssen, da es nicht mit übertragen wird. Danach klicken Sie auf **[Weiter]**.



## Transferoptionen

Ablaufdatum

07.03.2022

Empfängersprache

Deutsch

## Benachrichtigungsoptionen

- Bereitstellung per E-Mail bestätigen
- Über Abruf der Dateien benachrichtigen
- Dateinamen in Benachrichtigungsmails anzeigen

## Sicherheitseinstellungen

\*\*\* Einmalpasswort  
Mit Passwort schützen

QUICK  
Sicherheit ohne Passwörter

Bitte notieren Sie das Passwort oder merken es sich, um es hinterher den Empfängern mitzuteilen.

- Kein Passwort vergeben
- Passwort generieren
- Passwort eingeben

Passwort

.....

Wiederholung

.....

Passwortsicherheit

Sehr Gut

← Zurück

Weiter >

Als letzten Schritt geben Sie eine Nachricht für den Empfänger ein. Starten Sie anschließend die Übertragung mit **[Transfer starten]**.



Technische  
Universität  
Braunschweig

## Empfängerbenachrichtigung

Betreff

Dateien (1)

Guten Tag,

XXX hat Ihnen vertrauliche Daten zur Verfügung gestellt. Sie können diese bis zum **07.03.2022** abrufen. Nach Ablauf der Frist werden die Daten automatisch vom Server gelöscht.

Die Übertragung erfolgt verschlüsselt.

Zurück



Transfer starten



5.2.0.9135 lizenziert für TU Braunschweig

2022 Cryptshare AG

# Das Abrufen von Dateien

Dateien können direkt über den Link in der E-Mail abgerufen werden:

Tracking-ID: 20220225-111638-TkcH8lvh

Name des  
Absenders  
  
Telefonnummer  
  
E-Mail-  
Adresse

**Dateien abrufen**

Verfügbar bis 07.03.2022

**Antworten**

mit Cryptshare

Kennwort: Bitte kontaktieren Sie den Absender.

Guten Tag,

Arndt Lütjering hat Ihnen vertrauliche Daten zur Verfügung gestellt. Sie können diese bis zum **07.03.2022** abrufen. Nach Ablauf der Frist werden die Daten automatisch vom Server gelöscht.

Die Übertragung erfolgt verschlüsselt.

#### Transferdetails

Bis:

Download: <https://cryptshare.tu-braunschweig.de/download>

#### Dateien in diesem Transfer

Test.docx

Für weitere Informationen klicken Sie bitte diesen Link: [Cryptshare Dokumentation](#)

Diese Nachricht wurde automatisch erzeugt.

Geben Sie bitte das Kennwort, was Ihnen der Absender mitgeteilt hat hier an. Anschließend klicken Sie auf **[Weiter]**.



Technische  
Universität  
Braunschweig

## Transfer abrufen

Bitte geben Sie das Passwort ein, das Ihnen der Absender für diesen Transfer mitgeteilt hat.

Passwort

.....

← Zurück

Weiter →



5.2.0.9135 lizenziert für TU Braunschweig

2022 Cryptshare AG

Um den Download der Datei zu starten, klicken Sie bitte auf den Dateinamen und speichern Sie die Datei(en) auf Ihrem Rechner.



**Absender**

[Allen Antworten](#) [Antworten](#)

Gesendet: 25.02.2022 11:17

**Empfänger**

An:

Cc:

**Test.docx**  
11.2 KB

Details



5.2.0.9135 lizenziert für TU Braunschweig

2022 Cryptshare AG

Anschließend könnten Sie den Browser schließen.

Revision #11

Created 2024-05-06 08:58:01 UTC by Julian Beier

Updated 2024-05-07 11:40:53 UTC by Carolin Thiele