

# Webseiten Anmeldung per SSO

---

Um Webex in allen Funktionen, also auch Erstellen von Meetings, Events, Trainings etc. nutzen zu können, müssen Sie sich am Dienst anmelden. Zur Teilnahme an bereits erstellten Webkonferenzräumen ist lediglich ein Einladungslink, eine Sitzungsnummer oder Telefoneinwahlnummer - näheres in den einzelnen Anleitungen - notwendig.

## **Zum Webex Login gelangen Sie hier.**

Das Login erfolgt mittels Abgleich der im Login-Fenster eingegebenen E-Mail-Adresse im Format **@tu-braunschweig.de** und dem im SingleSignOn angegebenen Benutzeraccount des Gauß-IT-Zentrums, d.h. der Account muss zur E-Mail-Adresse passen. Dies gilt auch für Studierende der TU Braunschweig.

Sofern Sie schon mit einer anderen z.B. nicht-personenbezogenen Kennung im SSO angemeldet sein sollten, können Sie sich z.B. in einem privaten Tab oder Fenster dennoch verbinden. In diesen Fenstern werden bereits vorhandene aktive SSO-Sitzungen ignoriert.

Jede/-r Nutzerin und Nutzer der TU-Braunschweig hat Anspruch auf genau eine Webex-Lizenz. Zum Login wird die im Benutzerdatendienst(BDD) am höchsten priorisierte E-Mail-Adresse verwendet. Falls diese nicht priorisiert wurden, wird die alphabetisch sortiert erste Adresse verwendet. Dies ist auch die E-Mail-Adresse mit der Sie in der LDAP-Verzeichnisdienst-Suche, z.B. in E-Mail-Programmen, gefunden werden können. Sollte es hierbei zu Problemen oder Fragen kommen, z.B. bei mehreren E-Mail-Adressen oder Benutzerkennungen, kontaktieren Sie bitte den IT-Service-Desk.

## Vorgang

---

Einladung-E-Mail:

Cisco Webex Logo

## Get started with Cisco Webex.

Start using Webex today to have conferences with anyone, anywhere, anytime. Communicate, create, and collaborate more effectively. Get more done in less time.

Activate

After you activate your account, you can find your meeting room here:



<https://tu-braunschweig.webex.com>


Keep the discussion going after the meeting with [Webex Teams](#).

The Webex team  
Need help? [Contact us](#).





[Privacy Statement](#) | [Terms of Service](#)

Anmeldefenster, dort Webex ausgewählt lassen:

For  Technische Universität Braunschweig


Deutsch

Anmelden

 Webex ✓  
 Google  
 Office 365  
 Facebook

## Einem Meeting beitreten

Meeting-Informationen eingeben



### Webex-App

Mit Webex können Sie bei Projekten schneller vorankommen, für bessere Beziehungen sorgen und geschäftliche Herausforderungen meistern – egal, ob unterwegs, am Schreibtisch oder in einem Meeting-Raum. Die Lösung bietet alle notwendigen Tools für die Teamzusammenarbeit, damit Sie bei Ihrer Arbeit vorankommen, un...

Herunterladen

Eingabe der freigegebenen E-Mail-Adresse:



Willkommen bei Webex

**Anmelden**

---

[Benötigen Sie Hilfe beim Anmelden?](#)

Anmeldung am SingleSignOn mit dem dazugehörigen Account:



## Bitte geben Sie Ihren Nutzernamen und Ihr Passwort ein

Um diesen Dienst zu nutzen, müssen Sie sich authentifizieren. Bitte geben sie daher unten Nutzernamen und Passwort ein.

Nutzername

Passwort

Anmelden

### Hilfe, ich habe mein Passwort vergessen.

Tut uns leid - Ohne Nutzernamen und Passwort können Sie sich nicht authentifizieren und somit den Dienst nicht nutzen. Möglicherweise kann ihnen jemand helfen, kontaktieren Sie dazu den Helpdesk ihrer Einrichtung.

Bestätigung der Übermittlung der E-Mail-Adresse zum Webex-Dienst:

## Zustimmung zur Weitergabe persönlicher Daten

<https://idbroker-eu.webex.com/047ff311-e7d9-40e8-a495-893e35172494> erfordert die Übertragung untenstehender Information von Technische Universität Braunschweig. Akzeptieren Sie das?

Datenschutzrichtlinie des Dienstes <https://idbroker-eu.webex.com/047ff311-e7d9-40e8-a495-893e35172494>

### Informationen, die an <https://idbroker-eu.webex.com/047ff311-e7d9-40e8-a495-893e35172494> gesandt werden



E-Mail-Adresse @tu-braunschweig.de

☐ Entscheidung merken (optional) ▾

**Zustimmen und weiter**

Copyright © 2007-2017 UNINETT AS


## Erfolgreiche Anmeldung:

For 

- Profil
- Einstellungen
- Kalender**
- Webinare
- Aufzeichnungen


Q Einem Meeting beitreten oder nach Meeting, Aufzeichnung oder Abschrift suchen ⓘ

**Kalender** Starten ▾ Beitreten Termin ansetzen ▾

📧 <https://tu-braunschweig.webex.com/meet/>  ⓘ

Anstehend Abgeschlossen

Alle Meetings und Webinare ▾ 15.05.2024 - 21.05.2024 ▾ ☐ Frühere Meetings und Webinare anzeigen



Hier wird eine Liste von Meetings angezeigt, zu denen Sie eingeladen sind, oder bei denen Sie der Gastgeber sind. Nutzen Sie diese Liste, um zum geplanten Zeitpunkt Ihr Meeting zu starten oder diesem beizutreten.

📎 Downloads

## Fehlschlag

## **Anmeldung Inst. Funktionsaccount**

Diese Anmeldung scheitern in der Regel wegen Überschneidung des SSO-Logins mit der personenbezogenen Benutzerkennung. Bitte privaten Tab/Fenster nutzen!

## **Anmeldung persönlicher Account**

In einzelnen Fällen kann es vorkommen, dass persönliche Accounts (also Mitarbeiterkennungen oder y-Nummern) nicht am System angemeldet werden können. Hintergrund kann eine kürzlich geänderte oder neu erstellte E-Mail-Adresse sein. Der Abgleich des Anmeldesystems wird noch optimiert. Bitte wenden Sie sich in diesem Fall an den [IT-Service-Desk](#)

---

Revision #11

Created 8 May 2024 16:13:40 by Dennis Lukas

Updated 16 May 2024 06:43:37 by Dennis Lukas