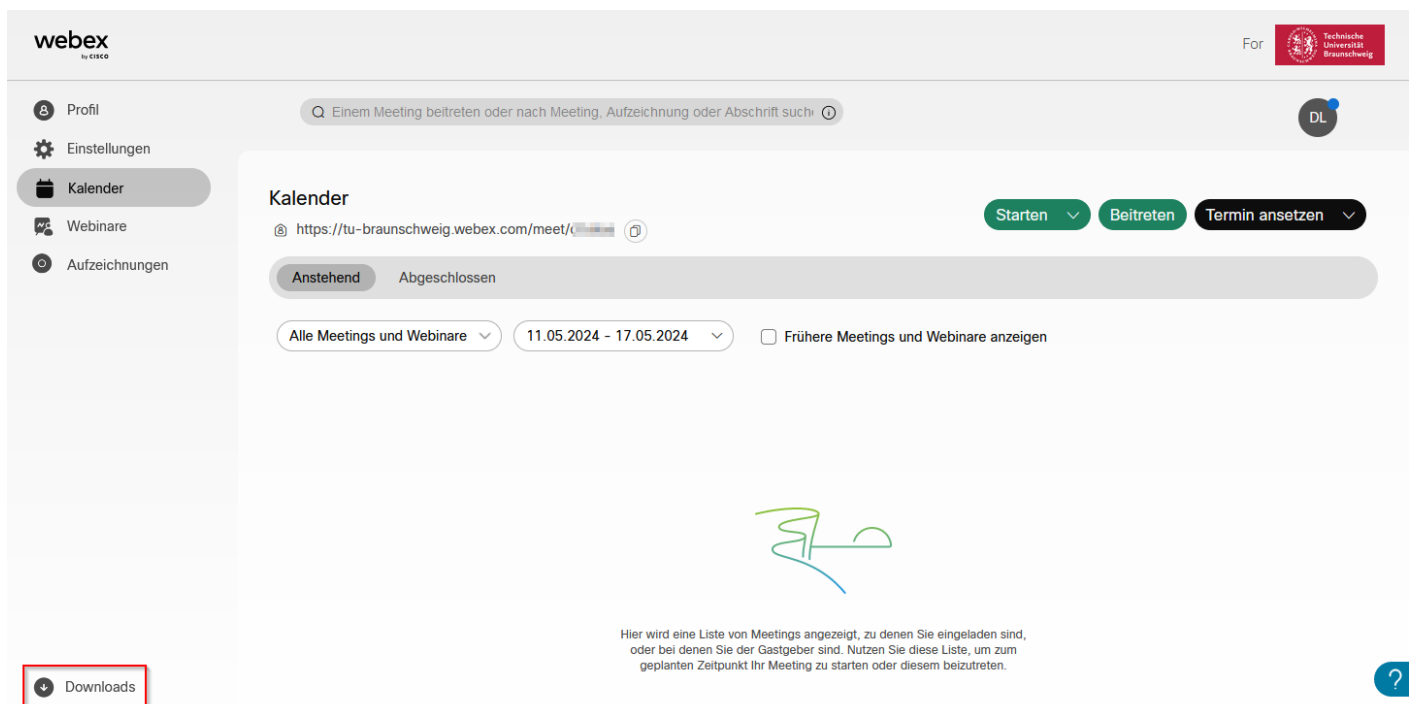


Browserintegration

Nach erfolgreichem [Login per SSO](#) werden Sie auf die Startseite Ihres persönlichen Raums weitergeleitet.

Im Rahmen der normalen Benutzung der Webseite werden Sie nach dem Anlegen eines Meetings, oder beim Klick auf einen Einladungslink aufgefordert dem Meeting/Event/Trainingsraum entweder per Browser oder Desktopanwendung beizutreten.

Firefox benötigt für diese Funktionalitäten eine Erweiterung. Diese Erweiterung, sowie den Link zur Installation der Desktopanwendung finden Sie auf der Startseite unten links unter **[Downloads]**.



The screenshot shows the Webex user interface. On the left is a sidebar with navigation links: Profil, Einstellungen, Kalender (highlighted), Webinare, and Aufzeichnungen. The main area is titled 'Kalender' and displays a meeting link: <https://tu-braunschweig.webex.com/meet/>. Below the link are buttons for 'Starten', 'Beitreten', and 'Termin ansetzen'. There are also filters for 'Anstehend' and 'Abgeschlossen', and a date range selector set to '11.05.2024 - 17.05.2024'. A checkbox for 'Frühere Meetings und Webinare anzeigen' is present. At the bottom left, a 'Downloads' button is highlighted with a red box. At the bottom right, there is a blue circle with a question mark icon. The top right corner shows the 'For' logo and the 'Technische Universität Braunschweig' logo.


Browser-Erweiterung

Normalerweise werden Sie beim Aufrufen des Ersten Meetings/Events/Trainings in z.B. Chrome oder Firefox aufgefordert die Webex-Erweiterung zu installieren. Sollte dies aus unbestimmten Gründen nicht passieren, können Sie diese auf [dieser Seite](#) manuell installieren und klicken auf **[Zu Firefox hinzufügen]**, um den Download zu starten:

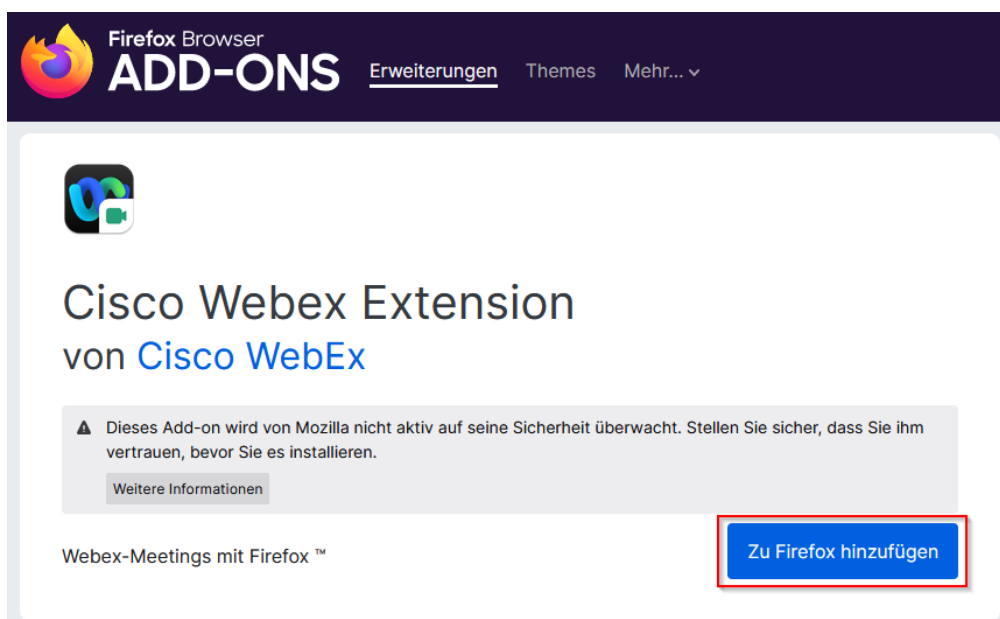


Cisco Webex Meetings- Browsererweiterung


Fügen Sie die Cisco Webex-Erweiterung hinzu, um eine nahtlose Erfahrung beim Beitreten zu Webex-Meetings über Firefox zu erleben.

 Zu Firefox hinzufügen

Hier beispielhaft mit Firefox: Sie werden zu den Firefox Addons weitergeleitet, dort bitte erneut **[Zu Firefox hinzufügen]** auswählen und die Installation mit **[Hinzufügen]** und **[OK]** bestätigen.



Firefox Browser
ADD-ONS Erweiterungen Themes Mehr... ▾



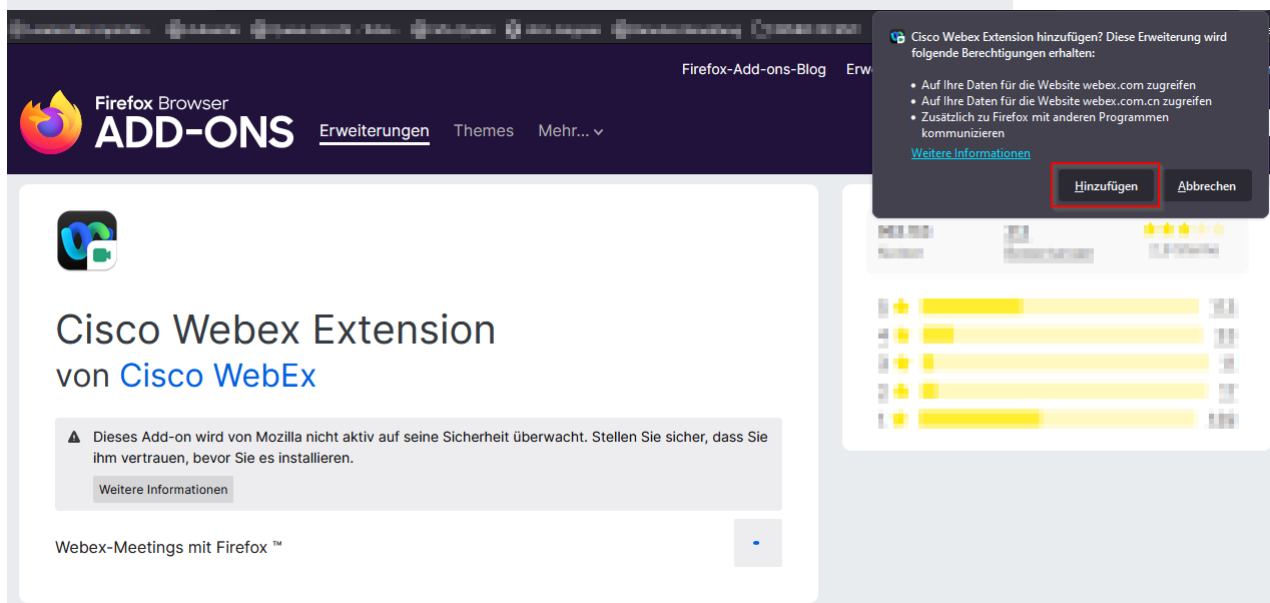
Cisco Webex Extension von Cisco WebEx

⚠ Dieses Add-on wird von Mozilla nicht aktiv auf seine Sicherheit überwacht. Stellen Sie sicher, dass Sie ihm vertrauen, bevor Sie es installieren.


[Weitere Informationen](#)

Webex-Meetings mit Firefox™

[Zu Firefox hinzufügen](#)



Firefox Browser
ADD-ONS Erweiterungen Themes Mehr... ▾



Cisco Webex Extension von Cisco WebEx

⚠ Dieses Add-on wird von Mozilla nicht aktiv auf seine Sicherheit überwacht. Stellen Sie sicher, dass Sie ihm vertrauen, bevor Sie es installieren.

[Weitere Informationen](#)

Webex-Meetings mit Firefox™

Firefox-Add-ons-Blog Erw...

Cisco Webex Extension hinzufügen? Diese Erweiterung wird folgende Berechtigungen erhalten:

- Auf Ihre Daten für die Website webex.com zugreifen
- Auf Ihre Daten für die Website webex.com.cn zugreifen
- Zusätzlich zu Firefox mit anderen Programmen kommunizieren

[Weitere Informationen](#)

[Hinzufügen](#) [Abbrechen](#)

Revision #7

Created 8 May 2024 16:10:19 by Dennis Lukas

Updated 13 May 2024 18:39:08 by Dennis Lukas