# Passwort vergessen

> Sollten Sie Ihr Passwort einmal vergessen haben, können Sie dieses bequem **über die Web-Anwendung PWM** per Mobilfunknummer & SMS zurücksetzen. Mit dieser Option sparen Sie sich den Weg zum IT-Service-Desk und die damit verbundene Zeit.

## Voraussetzung

> Sie müssen unter Meine Daten (BDD) eine Mobilfunknummer zum Zurücksetzen des Passwortes hinterlegt haben.

Um eine Mobilfunknummer zu hinterlegen, gehen Sie wie folgt vor:

**Schritt 1:** Rufen Sie Meine Daten (BDD) über den folgenden Link auf: https://www.tu-braunschweig.de/it/self-service/bdd

**Schritt 2:** Loggen Sie sich im Weblogin der TU Braunschweig ein, um auf Meine Daten (BDD) zugreifen zu können.




**Schritt 3:** Tragen Sie im Reiter *Personenangaben* unter *Mobilfunknummer zum Zurücksetzen des Passwortes* eine entsprechende Handynummer ein.

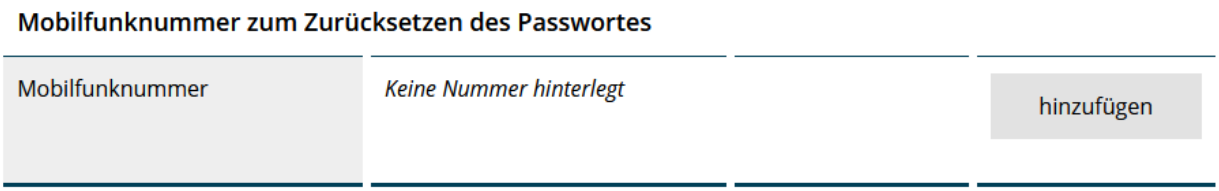


**Beachten Sie bitte,** dass Ihre Nummer erst nach **5 Minuten** im System hinterlegt ist.

# Durchführung

Rufen Sie die Web-Anwendung **PWM** zur Passwort-Rücksetzung auf: https://pwm.rz.tu-bs.de/

**Schritt 1:** Klicken Sie auf die Schaltfläche **[Neues Passwort setzen].**

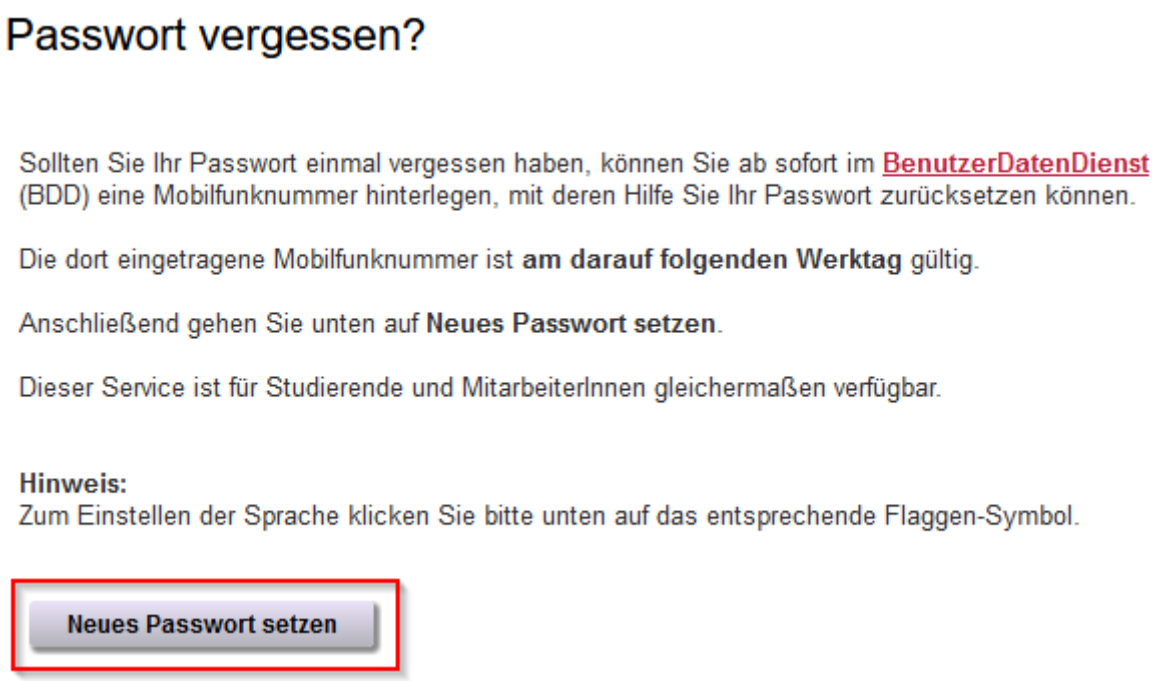


**Schritt 2:** Geben Sie Ihre persönliche TUBS-ID, sowie die letzten 4 Stellen Ihrer Mobilfunknummer ein und klicken Sie auf **[Weiter]**.

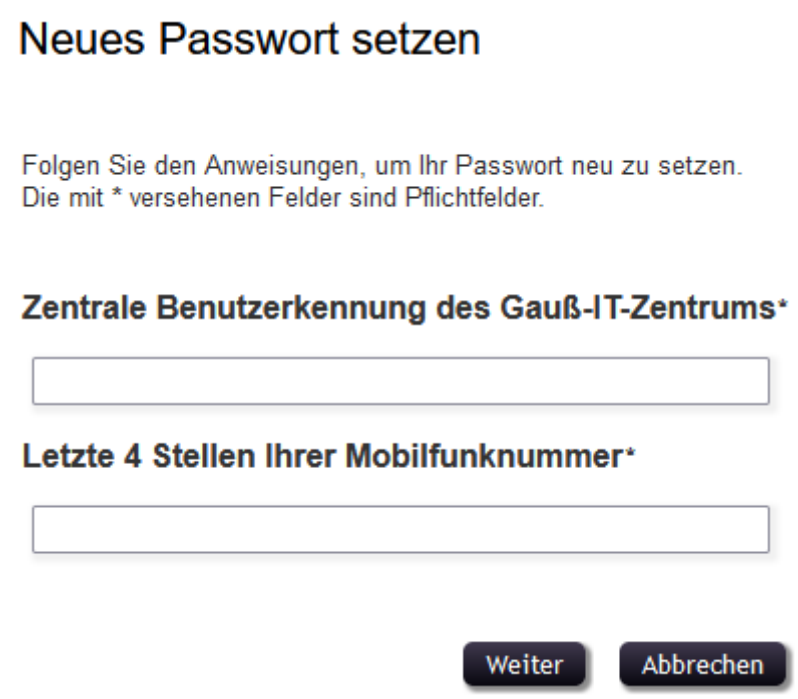


**Schritt 3:** Sie erhalten eine SMS mit einem 8-stelligen Token. Geben Sie das Token in die entsprechende Eingabemaste ein und klicken Sie auf *Weiter*.




**Schritt 4:** Setzen Sie sich ein neues Passwort gemäß den Passwort-Richtlinien und klicken Sie auf **[Weiter]**.

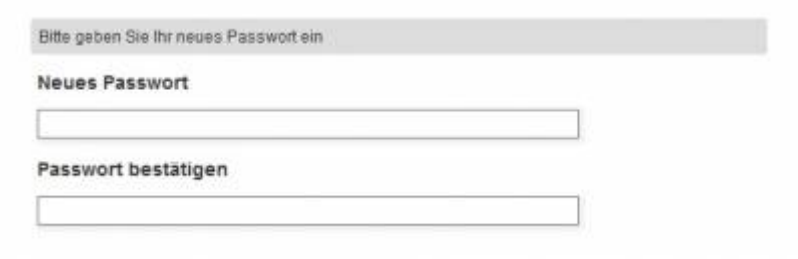


> Die Passwort-Änderung wird angestoßen und das neue Passwort **ist sofort** gültig.

Created 2024-05-22 13:15:21 UTC by Dennis Lukas
Updated 2026-11-18 11:58:53 UTC by NTS